

COVID-19: Епидемиолошка ситуација

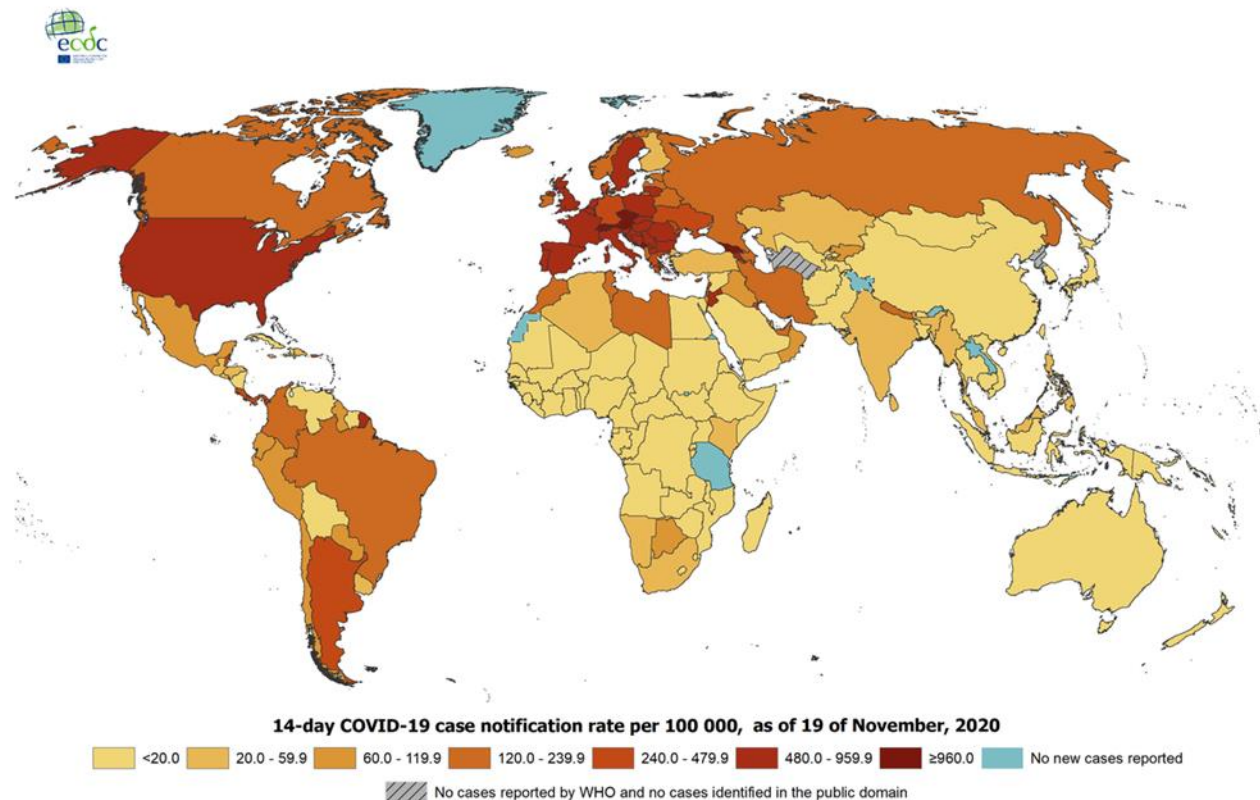
Епидемиолошка ситуација у свијету

Од 31. децембра 2019. године, закључно са 19. новембром 2020. године, у **свијету** је укупно пријављено **56.368.586** лабораторијски потврђених случајева обољелих од COVID-19 (обољења узрокованог вирусом SARS-CoV-2), а број смртних случајева је **1.350.713**

У **Европским земљама**, највећи број обољелих од Корона вирусне болести регистрован је у Француској (2.065.138), Русији (2.015.608), Шпанији (1.525.341), Великој Британији (1.430.341) и Италији (1.272.352). Анализирајући податке умрлих, највећи број је у Великој Британији (53.274), Италији (47.217), Француској (46.698), Шпанији (42.039), и Русији (34.850).

Распрострањеност COVID-19 у свијету (слика 1).

Слика 1. Географска дистрибуција COVID-19 случајева у свијету закључно са 19.11.2020.



Епидемиолошка ситуација у Републици Српској са 19. 11. 2020. године

У последња **24 часа**, у Републици Српској на вирус SARS-CoV-2 су тестирана **984** узорака, а инфекција је потврђена код **374** лица, четири лица тестирана у Федерацији Босне и Херцеговине и једно лице тестирано у Републици Србији. Пријављено је 25 смртних случајева (шест из Бања Луке, три из Прњавора и Бијељине, два из Градишке и Пала, по једна особа из Власенице, Невесиња, Приједора, Милића, Добоја, Модриче, Гацка, Источне Илиће и Источног Новог Сарајева) .

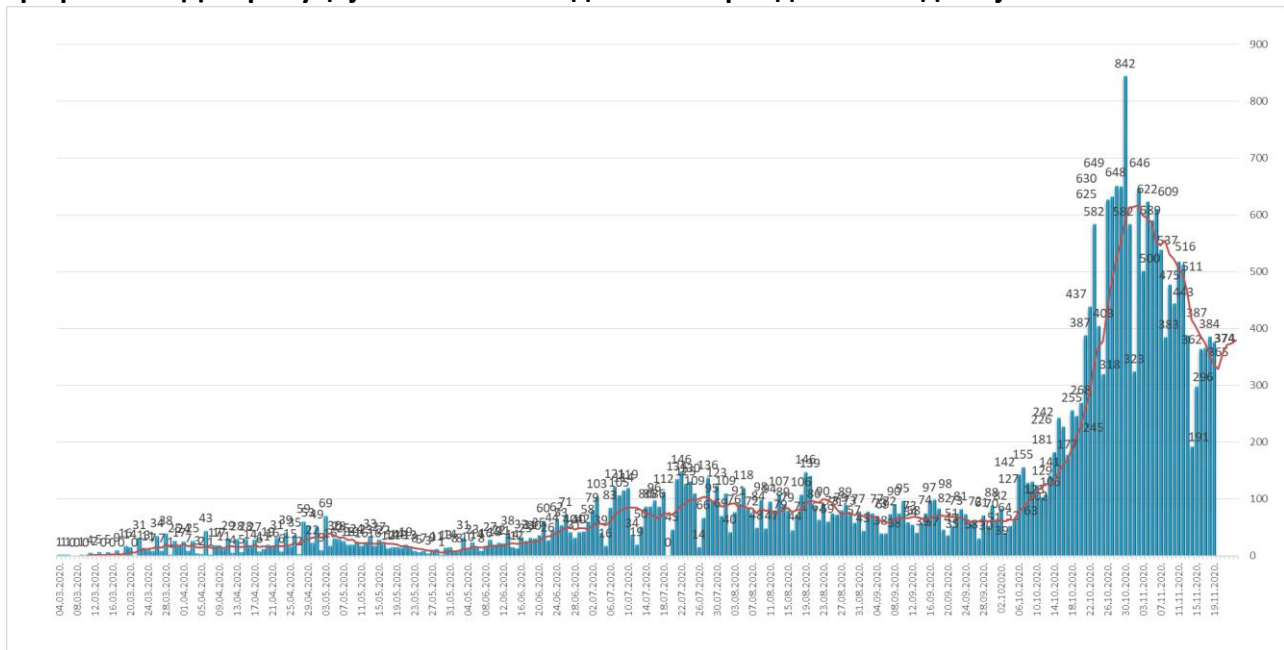
Од почетка епидемије, у периоду од 04.03. до 19.11. 2020. године, у Републици Српској на вирус SARS-CoV-2 тестирано је укупно **124.909** лица. Инфекција је потврђена код **26.941** лица, од којих је **12.306 (45,68%)** опорављено.

У наведеном периоду, Институту за јавно здравство Републике Српске је пријављено **827** смртних случајева од COVID-19.

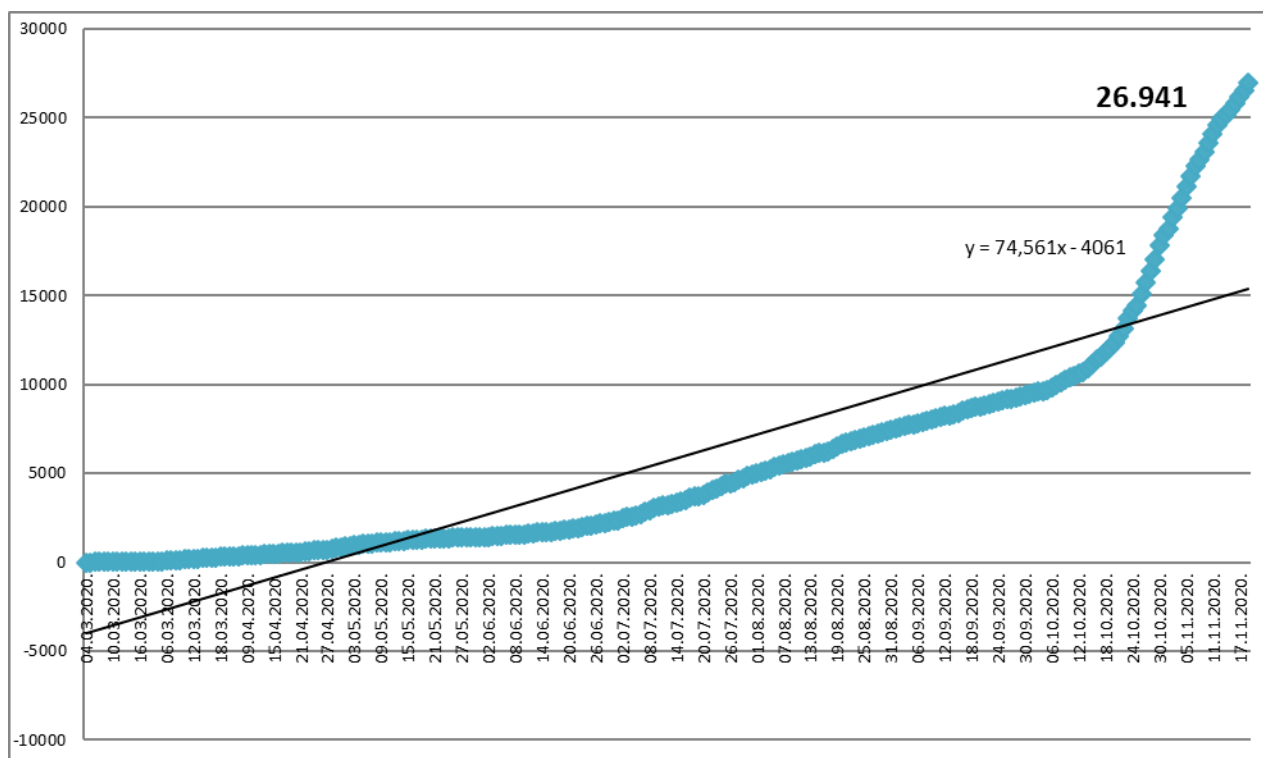
Анализа у односу на вријеме, мјесто, добне групе и пол

Анализом броја обољелих лица по данима, на почетку епидемије уочавају се осцилације потврђених случајева, што је условљено динамиком рада лабораторија, а исто је у каснијем периоду стабилизовано. Епидемијска крива након тренда опадања, од почетка мјесеца јуна показује континуиран пораст броја обољелих, а од краја јула се одржава на високом нивоу (графикон 1). Након благог пада броја обољелих током мјесеца септембра, посљедњих мјесец дана биљежи се нови пораст обољелих. Највећи број новообољелих су лица са симптомима без епидемиолошке везе и контакти откривених позитивних лица . На графикону 2. је приказан кумулативни раст броја обољелих по данима, а на табели 1. дистрибуција потврђених случајева у последња 24 часа по општинама.

Графикон 1. Дистрибуција обољелих по данима и тренд тока епидемије



Графикон 2. Кумулативни приказ броја обољелих по данима



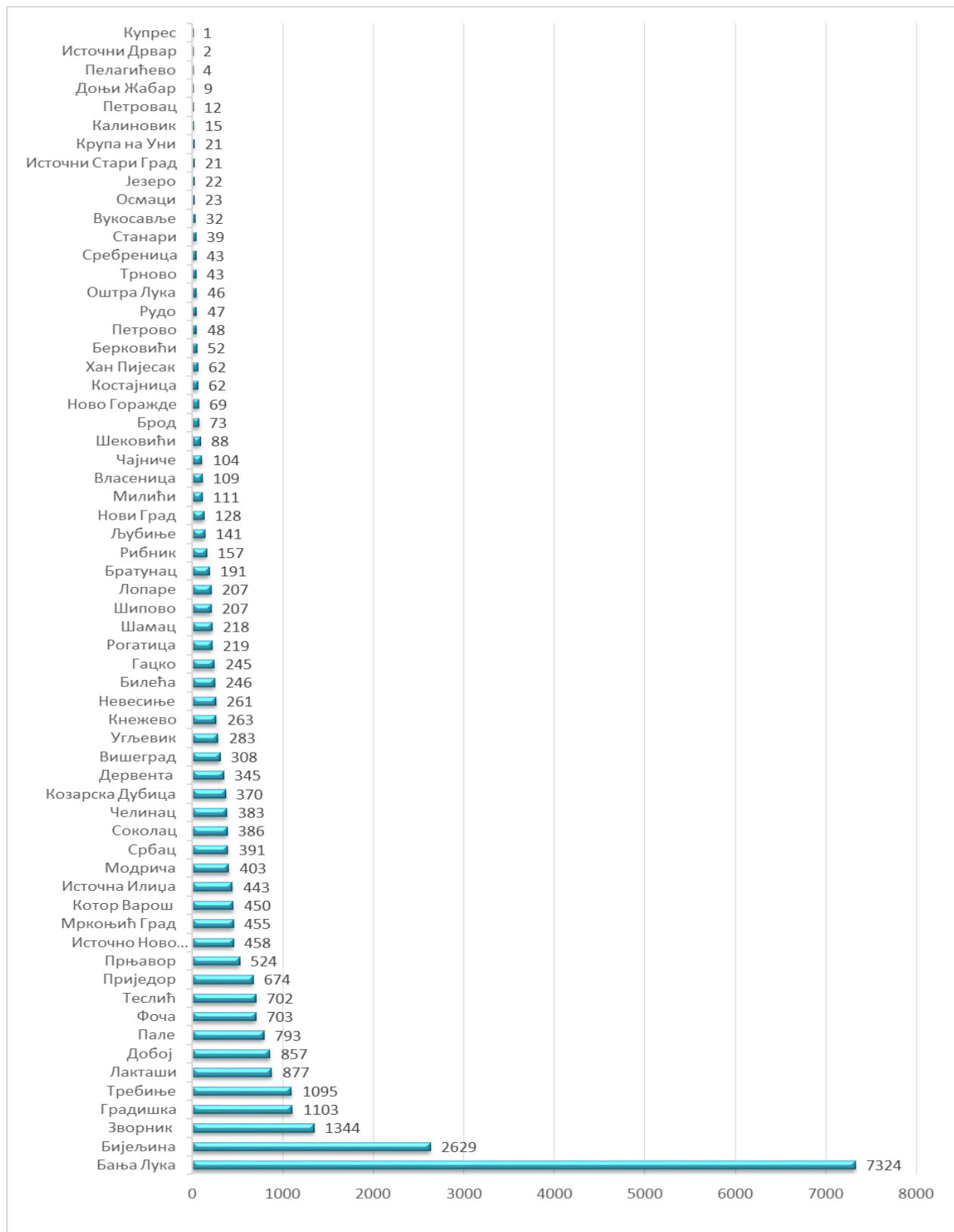
Табела 1. Дистрибуција потврђених случајева у претходна 24 часа по општинама

РБ	Општина / Град	Број потврђених случајева
1.	Бања Лука	73
2.	Бијељина	46
3.	Требиње	32
4.	Зворник	28
5.	Добој	18
6.	Вишеград	13
7.	Лопаре	13
8.	Козарска Дубица	11
9.	Модрича	10
10.	Билећа	9
11.	Лакташи	9
12.	Приједор	9
13.	Котор Варош	8
14.	Шековићи	8
15.	Кнежево	7
16.	Угљевик	7

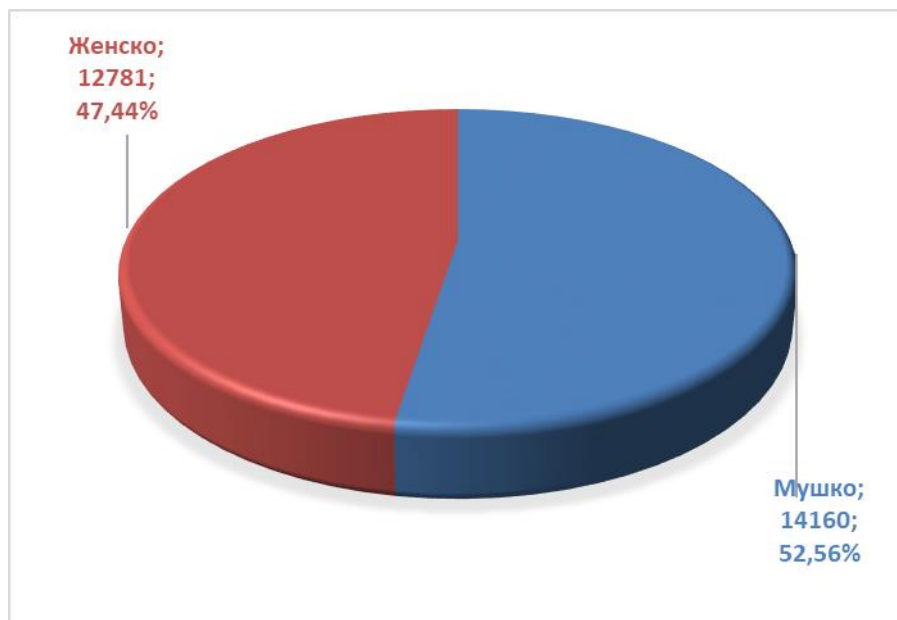
17.	Фоча	7
18.	Градишка	6
19.	Рогатица	6
20.	Теслић	6
21.	Шамац	5
22.	Дервента	4
23.	Прњавор	4
24.	Источна Илиџа	3
25.	Источно Ново Сарајево	3
26.	Милићи	3
27.	Пале	3
28.	Србац	3
29.	Берковићи	2
30.	Власеница	2
31.	Љубиње	2
32.	Мркоњић Град	2
33.	Нови Град	2
34.	Соколац	2
35.	Гацко	1
36.	Калиновик	1
37.	Ново Горажде	1
38.	Рибник	1
39.	Рудо	1
40.	Сребреница	1
41.	Челинац	1
42.	Шипово	1
Укупно		374

Потврђени случајеви инфекције вирусом SARS-CoV-2 до данас су регистровани у **62 општине** у Републици Српској. Највећи број обољелих је регистрован у граду Бања Лука, а затим у Бијељини, Зворнику, Градишци, Требињу, Лакташима, Добоју, Палама, Фочи, Теслићу,...(графикон 3).

Графикон 3. Дистрибуција обољелих по општинама/градовима



Графикон 4. Дистрибуција обољелих по полу



Хоспитализовани, опорављени и смртни исходи

Укупан број хоспитализованих у Републици Српској је **1.155**, у Универзитетско клиничком центру Републике Српске **428**, а у општим болницама **727** (табеле 3 и 4).

Табела 3. Број лица хоспитализованих у Универзитетско клиничком центру Републике Српске

Универзитетски клинички центар Републике Српске	Број хоспитализованих
Изолација	10
Средње тешка клиничка слика	209
Тешка клиничка слика	162
Животно угрожени пацијенти	47
Укупно	428
Од укупног броја хоспитализованих:	
Вено венска мембранска оксигенација	0
Респиратор	39
High Flow кисеоничка терапија	2
Кисеоничка маска	127

Табела 4. Хоспитализовани у општим болницама Републике Српске

РБ	Општа болница	Укупно хоспитализованих	На респиратору
1.	Фоча	51	2
2.	Требиње	103	0
3.	Добој	159	3
4.	Приједор	61	0
5.	Зворник	41	0
6.	Невесиње	75	3
7.	Источно Сарајево	76	5
8.	Бијељина	92	1
9.	Градишка	69	5
	Укупно	727	

Укупан број **оправљених лица** је **12.306**, што представља **45,68 %** од укупног броја потврђених случајева инфекције (табела 6).

Табела 5. Опорављена лица по општини

РБ	Општина/град	Број опорављених лица
1.	Бања Лука	3430
2.	Зворник	955
3.	Бијељина	689
4.	Теслић	450
5.	Требиње	442
6.	Приједор	427
7.	Прњавор	353
8.	Мркоњић Град	343
9.	Градишка	338
10.	Добој	318
11.	Челинац	303
12.	Соколац	287
13.	Лакташи	274
14.	Котор Варош	241
15.	Пале	226
16.	Фоча	222

17.	Модрича	220
18.	Вишеград	209
19.	Козарска Дубица	201
20.	Дервента	189
21.	Угљевик	184
22.	Кнежево	182
23.	Источно Ново Сарајево	168
24.	Источна Илиџа	160
25.	Рогатица	142
26.	Гацко	127
27.	Србац	123
28.	Шамац	104
29.	Нови Град	93
30.	Љубиње	86
31.	Невесиње	82
32.	Билећа	82
33.	Рибник	66
34.	Шипово	58
35.	Костајница	52
36.	Милићи	52
37.	Брод	50
38.	Лопаре	40
39.	Оштра Лука	38
40.	Ново Горажде	35
41.	Рудо	28
42.	Братунац	25
43.	Петрово	25
44.	Хан Пијесак	23
45.	Шековићи	23
46.	Вукосавље	23
47.	Сребреница	21
48.	Власеница	20
49.	Осмаци	17
50.	Чајниче	15
51.	Језеро	12
52.	Станари	9
53.	Калиновик	7

54.	Берковићи	6
55.	Трново	2
56.	Петровац	2
57.	Доњи Жабар	2
58.	Источни Дрвар	2
59.	Крупа на Уни	1
60.	Пелагићево	1
61.	Источни Стари Град	1
Укупно		12.306

Укупан број смртних исхода је **827**.

Здравствени надзор

Од почетка успостављања здравственог надзора, укупно је под здравственим надзором било је **100.572** лица, а тренутно је под здравственим надзором је **14.269** лица (табела 8).

Табела 7. Лица под здравственим надзором (ЗН)

Тренутно под ЗН	Завршен ЗН	Укупно од почетка успостављања ЗН
14.269	86.303	100.572

Графикон 5. Дистрибуција лица под здравственим надзором по данима



Микробиолошка анализа узорака

Од почетка епидемије укупан број тестирања је **129.157** а укупан број тестираних особа је **124.911**.

Припремила Служба за епидемиологију ЈЗУ Института за јавно здравство РС